




Rollator Classic Duo

Vida Activa


El Rollator Classic Duo de Apex cuenta con un diseño único que permite utilizarlo como rollator o como silla de ruedas, ya que su respaldo es abatible. Gracias a sus cuatro ruedas y su estructura ligera de aluminio permite desplazamientos más largos. Diseñado para ofrecer al usuario el máximo de independencia y seguridad.



Utilízalo como silla de ruedas.



Abate el respaldo.




Utilízalo como rollator.



Reposapiés abatible para mayor facilidad y confort al subir y bajar del Rollator.



Puños ergonómicos regulables en altura para una mayor comodidad. Freno manual.



Fácil de plegar para su almacenamiento.

Descripción de producto	Referencia
Rollator Classic Duo	0401066
Dimensiones de la caja (largo x ancho x alto)	62 x 23 x 98,5 cm
Peso total de la caja	9,5 kg

Especificaciones técnicas	
Dimensiones (largo x ancho x alto)	92 x 60 x 81 – 92 cm
Peso del producto	8,5 kg
Material	Aluminio
Medidas del asiento (largo x ancho)	35 x 32 cm
Altura del suelo al asiento	54 cm
Plegable	Sí
Regulable	Sí
Peso máximo soportado	100 kg
Garantía	2 años

APEX MEDICAL, S.L.
 c/ Elcano, 9, 6ª planta
 48008 Bilbao (Vizcaya)
 Tel: 94.470.64.08
 Fax: 94.470.64.09
 info@apexmedical.es
 www.apexmedicalcorp.com

APEX
 Care for a Healthy Life